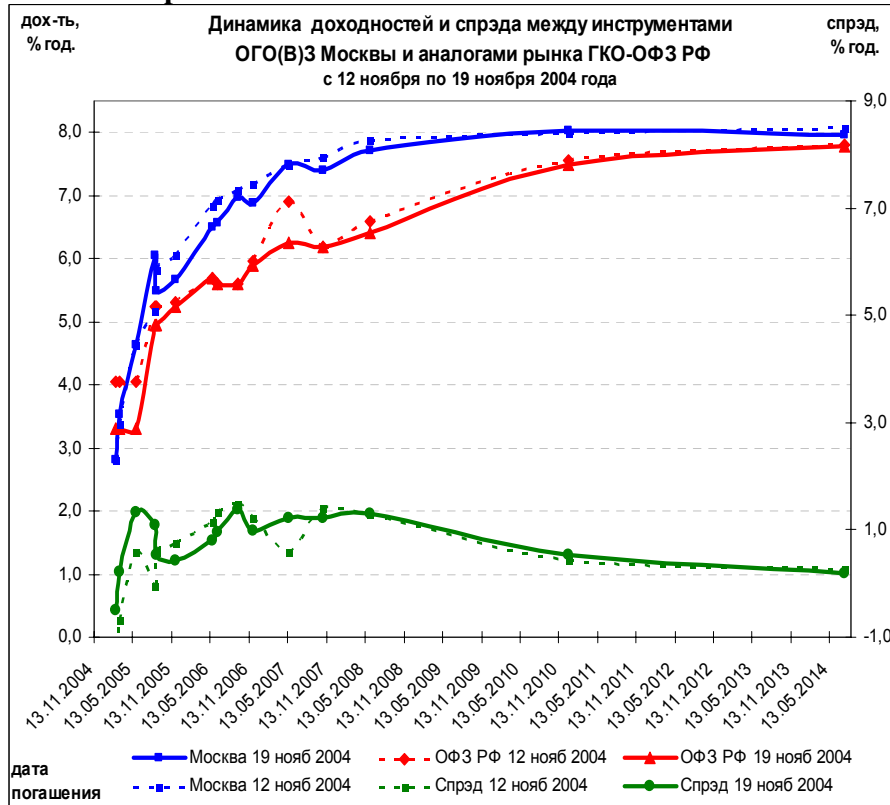
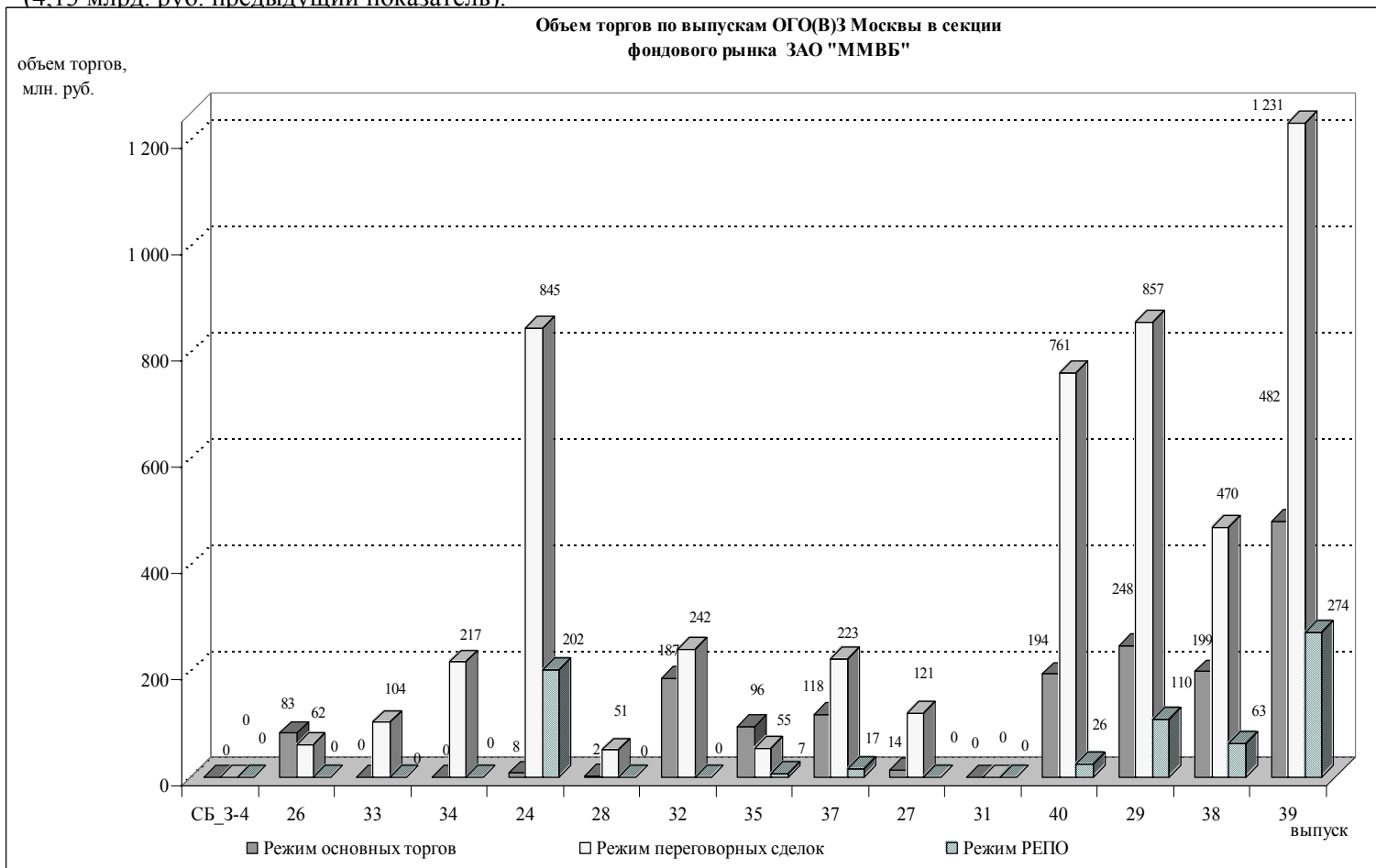


### Краткий обзор рынка облигаций Городского облигационного (внутреннего) займа Москвы 15 – 19 ноября 2004 г.

На прошедшая неделе на рынке ОГО(В)З Москвы активность участников была средней, как и торговый оборот. В первой половине недели по коротким 24-му и 34-му выпускам в РПС зафиксированы объемы 845 и 217 млн. руб. соответственно. Длинные выпуски наиболее активно торговались в четверг на новостном фоне о повышении агентством Fitch рейтинга России до инвестиционного уровня. После предыдущего понижения, с понедельника по среду цены по 40-му, 38-му и 39-му выпускам ОГО(В)З Москвы равномерно повышались небольшими темпами, в четверг по всем выпускам рост был наиболее сильным, а в пятницу наблюдалось понижение цен на 0,1-0,3%, вероятно вызванное фиксацией краткосрочной прибыли. Максимальное равновесие между покупателями и продавцами наблюдалось в 29-м выпуске, по которому динамика цен была значительно слабее, и, тем не менее, оборот за неделю был вторым после традиционного лидера 39-го выпуска и составил 1,1 млрд. руб.



Всего оборот рынка ОГО(В)З Москвы в режиме основных торгов и в РПС за неделю составил 6,87 млрд. руб. (4,13 млрд. руб. предыдущий показатель).



По состоянию на 19 ноября доходности торгуемых выпусков Москвы (за исключением 4-го выпуска Сберегательного займа) находились в диапазоне 2,80-8,02% годовых.

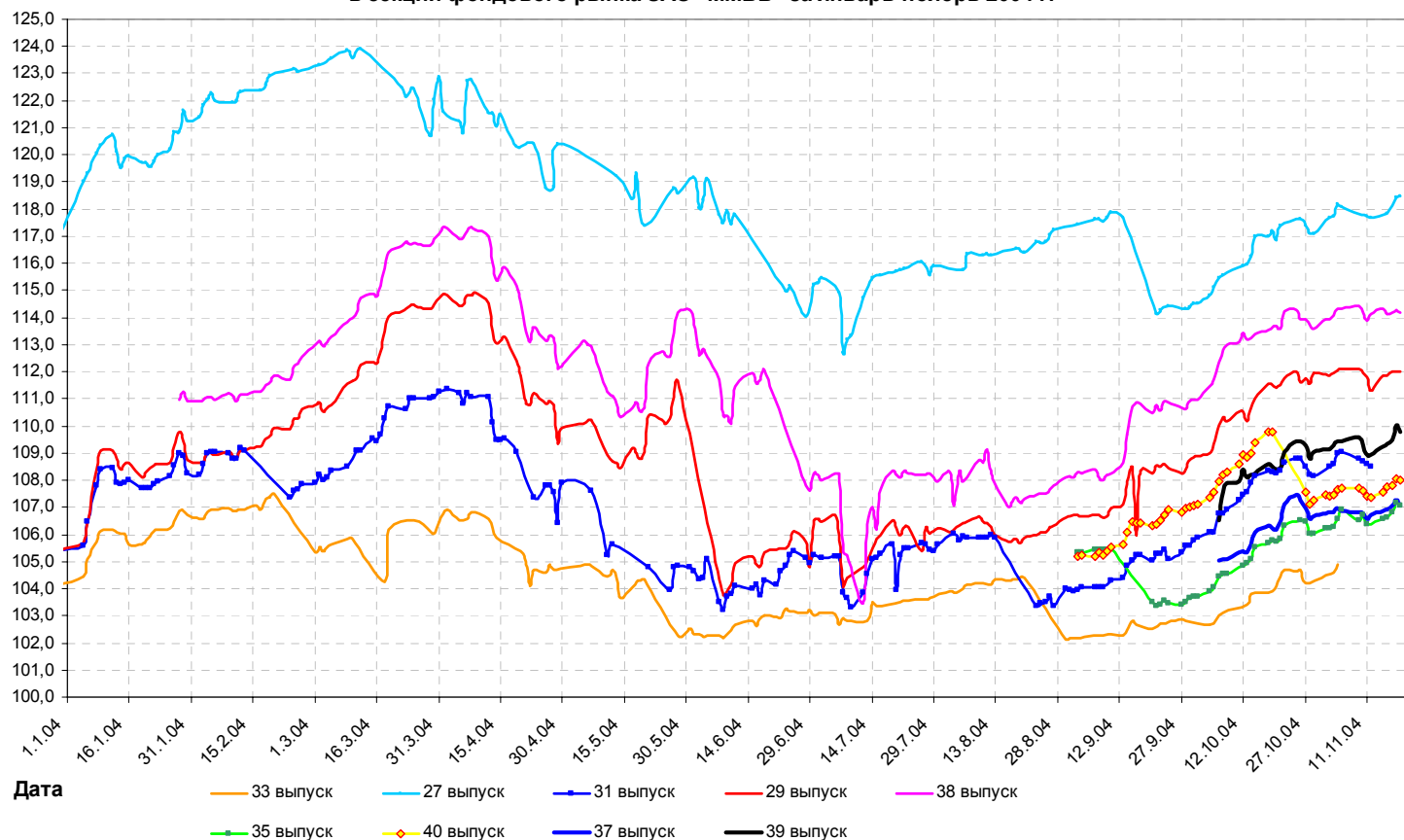
Спред выпусков Москвы (за исключением 4-го выпуска Сберегательного займа) к аналогам рынка ГКО-ОФЗ РФ в настоящее время составляет от 0,20 до 1,37 % годовых для остальных выпусков ОГО(В)З Москвы.

## Уровни доходностей выпусков Москвы и спреда к аналогам ГКО-ОФЗ РФ

Выпуск ОГО(В)З Москвы	СБ_3 -4	26	33	34	24	28	32	35	37	27	31	40	29	38	39
погашение	мар. 05	мар. 05	май. 05	авг. 05	сен. 05	дек. 05	май. 06	июн. 06	сент. 06	дек. 06	май. 07	окт. 07	июн. 08	дек. 10	июль. 14
Доходность, % год.	2,80	3,52	4,63	6,04	5,49	5,67	6,49	6,56	6,97	6,88	7,48	7,40	7,71	8,02	7,97
Изменение за период 15/11- 19/11/2004 Москва, % год.	0,00	0,15	0,00	0,86	-0,33	-0,38	-0,34	-0,37	-0,12	-0,30	0,00	-0,19	-0,17	0,03	-0,10
Спрэд к аналогу ГКО-ОФЗ РФ 19/11, % год.	-0,50	0,22	1,33	1,09	0,54	0,42	0,79	0,96	1,37	0,98	1,22	1,22	1,31	0,53	0,20

Цена,  
% от номинала

Динамика цен (с учетом НКД) выпусков ОГО(В)З Москвы по итогам торгов  
в секции фондового рынка ЗАО "ММВБ" за январь-ноябрь 2004 г.



## Календарь событий рынка ОГО(В)З Москвы

18 – 25 ноября 2004 года	Приостановление операций для выплаты НКД за 5-й купонный период по 32 выпуску ОГО(В)З Москвы
19 – 27 ноября 2004 года	Приостановление операций для выплаты НКД за 5-й купонный период по 33 выпуску ОГО(В)З Москвы
19 – 28 ноября 2004 года	Приостановление операций для выплаты НКД за 4-й купонный период по 34 выпуску ОГО(В)З Москвы
25 ноября – 02 декабря 2004 года	Приостановление операций для выплаты НКД за 9-й купонный период по 24 выпуску ОГО(В)З Москвы
26 ноября – 05 декабря 2004 года	Приостановление операций для выплаты НКД за 3-й купонный период по 29 выпуску ОГО(В)З Москвы

Структура объема торгов по ОГО(В)З Москвы  
в секции фондового рынка ЗАО "ММВБ"